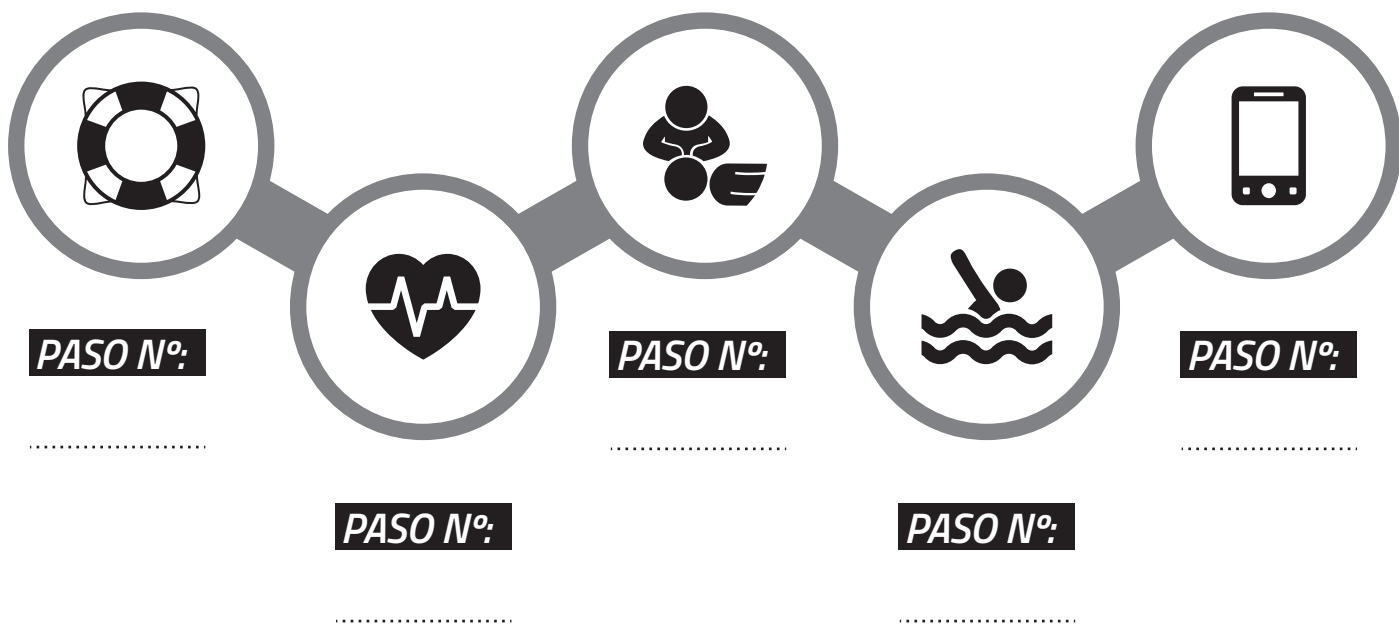


RESOLUCIÓN DE EMERGENCIAS

EN EL AGUA

Consigna: SE DESACOMODARON LOS PASOS DE LA CADENA DE SUPERVIVENCIA ¿NOS AYUDAS A ORDENARLOS? INDICA LA SECUENCIA DE PASOS CORRESPONDIENTES DEBAJO DE CADA SÍMBOLO.



- 1 RECONOCER LAS SEÑALES DE QUE ALGUIEN ESTÁ EN PROBLEMAS Y GRITAR POR AYUDA.
- 2 SACAR A LA PERSONA DEL AGUA SIN PONERSE A UNO MISMO EN PELIGRO (USO DE LOS ELEMENTOS DE SEGURIDAD).
- 3 LLAMAR AL 911 O AL SERVICIO DE EMERGENCIA MÉDICAS DE TU CIUDAD.
- 4 PRACTICAR RCP.
- 5 UTILIZAR DESFIBRILADOR SI ESTÁ DISPONIBLE Y TRANSFERIR EL CUIDADO AL EQUIPO MÉDICO CUANDO ÉSTE LLEGUE.

AVERIGUA

¿A qué número de teléfono debes llamar en caso de emergencias en tu ciudad?

Anótalo aquí:



ORGANIZA:























SPONSOR OFICIAL:



MEMOTEST CON NORMAS DE SEGURIDAD ACUÁTICA

Consigna: RECORTÁ LAS PIEZAS, COLOCALAS BOCA ABAJO Y DIVERTITE BUSCANDO LOS PARES IGUALES.

 <p>PASO N°1</p> <p>NADI speedo www.speedoarg.com.ar</p>	 <p>PASO N°2</p> <p>NADI speedo www.speedoarg.com.ar</p>	 <p>PASO N°3</p> <p>NADI speedo www.speedoarg.com.ar</p>	 <p>PASO N°4</p> <p>NADI speedo www.speedoarg.com.ar</p>	 <p>PASO N°5</p> <p>NADI speedo www.speedoarg.com.ar</p>
 <p>MAR BUENO</p> <p>NADI speedo www.speedoarg.com.ar</p>	 <p>NIÑO PERDIDO</p> <p>NADI speedo www.speedoarg.com.ar</p>	 <p>PROHIBIDO BAÑARSE</p> <p>NADI speedo www.speedoarg.com.ar</p>	 <p>ALERTA RAYOS</p> <p>NADI speedo www.speedoarg.com.ar</p>	 <p>MAR PELIGROSO</p> <p>NADI speedo www.speedoarg.com.ar</p>
 <p>MAR DUDOSO</p> <p>NADI speedo www.speedoarg.com.ar</p>	 <p>MIRÁ SIEMPRE A DÓNDE TE TIRÁS.</p> <p>NADI speedo www.speedoarg.com.ar</p>	 <p>ZAMBULITE SIEMPRE EN LA PARTE PROFUNDA.</p> <p>NADI speedo www.speedoarg.com.ar</p>	 <p>NO CORRAS NI EMPUJES CUANDO ESTÉS EN EL BORDE DE LA PISCINA.</p> <p>NADI speedo www.speedoarg.com.ar</p>	 <p>BUSCÁ SIEMPRE A UN ADULTO PARA QUE TE CUIDE.</p> <p>NADI speedo www.speedoarg.com.ar</p>
 <p>NO PASES A LA PISCINA SI LA PUERTA ESTÁ CERRADA.</p> <p>NADI speedo www.speedoarg.com.ar</p>	 <p>ES MUY IMPORTANTE QUE APRENDAS A NADAR.</p> <p>NADI speedo www.speedoarg.com.ar</p>	 <p>USÁ SIEMPRE CHALECO SALVAVIDAS CUANDO SALGAS A NAVEGAR.</p> <p>NADI speedo www.speedoarg.com.ar</p>	 <p>NADÁ SIEMPRE ACOMPAÑADO.</p> <p>NADI speedo www.speedoarg.com.ar</p>	 <p>PREGUNTALE AL GUARDAVIDAS DÓNDE PODÉS NADAR.</p> <p>NADI speedo www.speedoarg.com.ar</p>



40 PIEZAS
2 COMODINES



ORGANIZA:



SPONSOR OFICIAL:

